

第154期

中間報告書

2023年4月1日から2023年9月30日まで



株式会社 **ニッカトー**

証券コード：5367

株主のみなさまへ

株主のみなさまには、平素は格別のご支援を賜り厚く御礼申し上げます。

ここに第154期第2四半期（2023年4月1日から2023年9月30日まで）報告書をお届けするにあたり、一言ご挨拶を申し上げます。

当第2四半期累計期間におけるわが国経済は、新型コロナウイルス感染症の規制緩和に伴い、社会経済活動の回復に向かうものの、エネルギーや原材料価格の高騰、為替相場の変動、ウクライナ情勢の長期化等々依然として先行き不透明な状況が続いており、当社主力販売先の電子部品業界もスマートフォンの伸び悩み等苦戦を強いられており、その影響は今しばらく続くものと考えております。

このような状況の中、当社セラミックス事業の売上高は前年同期比8.9%減収の3,735,596千円となり、エンジニアリング部は前年同期比8.2%増収の1,297,694千円となりました。結果、当第2四半期の売上高は前年同期比5.0%減収の5,033,290千円となりました。

損益面につきましては、セラミックス事業は、売上原価率は73.6%となり前年同期比0.2ポイント改善しましたが、減収となったことでセグメント利益は前年同期比14.4%減の427,847千円となりました。エンジニアリング事業は増収効果が大きくセグメント利益が前年同期比49.6%増の62,989千円となりました。この結果、営業利益は前年同期比9.4%減の490,836千円、経常利益は前年同期比8.8%減の521,504千円、四半期純利益は前年同期比8.3%減の363,121千円となりました。

今後の見通しといたしましては、新型コロナウイルス感染症の緩和を受け、内外の経済活動が活発化されたことにより、消費が牽引し急速に回復傾向にある中、当社の主力販売先の電子部品業界が想定以上に民生機器の在庫圧縮を進めたことによ

り、実際の需要以上に出荷が落ち込み、最大の市場である中国のスマートフォンなどの耐久消費財の需要落ち込みが続いている等により、景気停滞感が更なる需要回復を遅らせる状況となり、当社の主力製品販売に大きく影響を及ぼしました。結果、第2四半期以降緩やかに回復していくものと想定していたこともあり期初計画を下回ることとなりました。また、この影響は今しばらく続くと判断しており、下半期も当初計画を割り込む可能性を否定できず、不本意ながら2024年3月期の業績は、売上高100億円、営業利益8億5千万円、経常利益9億円、当期純利益6億3千万円へと下方修正いたしました。また、配当金は当初計画通り第2四半期配当11円、年間配当24円とさせていただきます。

株主のみなさまにおかれましては、今後とも一層のご支援、ご鞭撻を賜りますようお願い申し上げます。

取締役社長

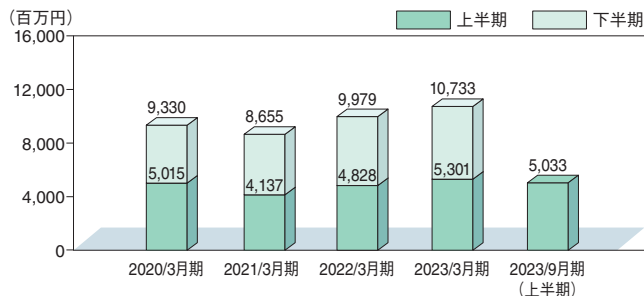
大西宏司



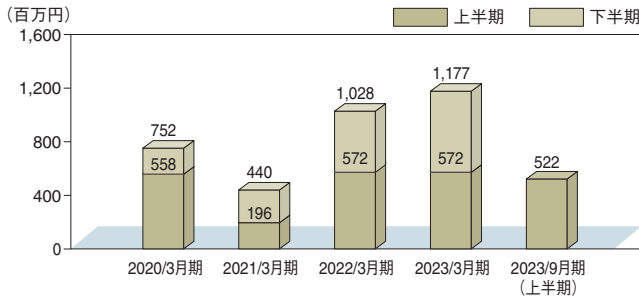
業績の推移

項目	2021年3月期 第151期	2022年3月期 第152期	2023年3月期 第153期	2022年9月期 第153期	2023年9月期 第154期
受注高(千円)	8,710,494	10,466,713	11,861,140	6,366,026	4,584,949
売上高(千円)	8,654,588	9,978,775	10,733,137	5,300,906	5,033,290
経常利益(千円)	439,799	1,027,914	1,177,302	571,854	521,504
四半期(当期)純利益(千円)	274,575	671,884	835,360	396,178	363,121
1株当たり四半期(当期)純利益(円)	23.00	56.29	69.99	33.19	30.42
純資産(千円)	11,429,965	11,786,460	12,393,613	11,959,121	12,656,227
総資産(千円)	15,930,202	16,533,730	16,894,948	16,602,720	16,787,824
総資産経常利益率(%)	2.8	6.3	7.0	—	—
自己資本当期純利益率(%)	2.5	5.8	6.9	—	—
売上高営業利益率(%)	4.2	9.7	10.3	—	—

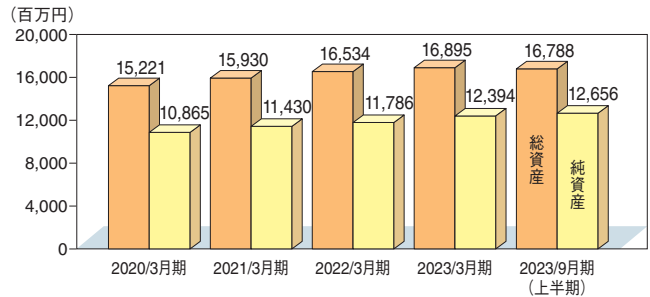
売上高



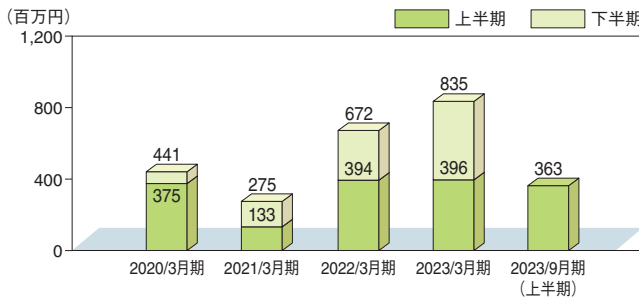
● 経常利益



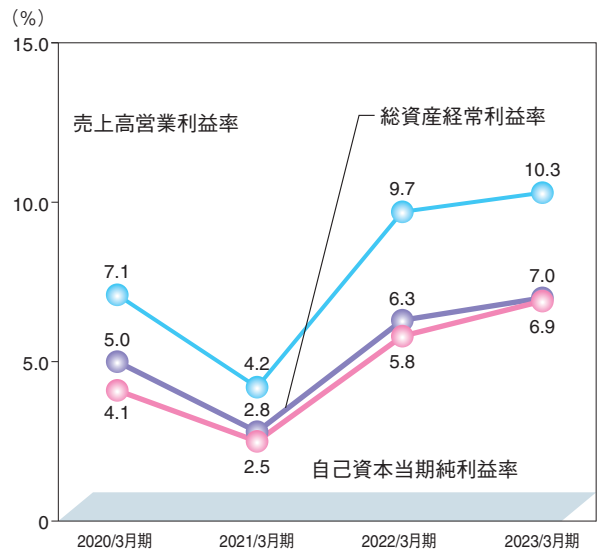
● 総資産・純資産



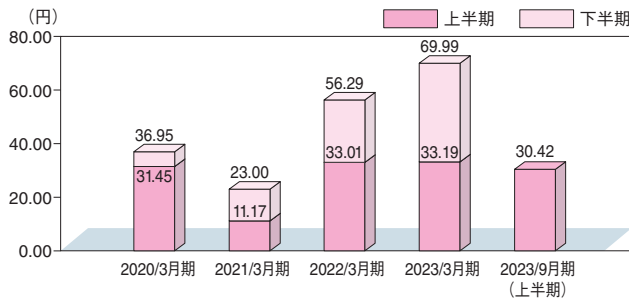
● 四半期(当期)純利益



● 自己資本当期純利益率、総資産経常利益率と売上高営業利益率



● 1株当たり四半期(当期)純利益



中間貸借対照表

資 産 の 部			
期 別 科 目	当 第 2 四 半 期 (2023年 9 月30日現在)	前 第 2 四 半 期 (2022年 9 月30日現在)	前 期 (2023年 3 月31日現在)
流 動 資 産	10,175,567	9,981,368	10,253,516
現 金 預 金	3,433,507	3,333,636	3,508,317
受 取 手 形	296,883	494,137	423,986
電 子 記 録 債 権	945,315	861,458	775,680
売 掛 金	2,165,033	2,288,608	2,385,352
商 品 ・ 製 品	1,270,641	1,019,061	1,224,017
そ の 他 の 棚 卸 資 産	2,041,828	1,952,261	1,904,570
そ の 他	22,357	32,203	31,592
固 定 資 産	6,612,256	6,621,352	6,641,431
有 形 固 定 資 産	4,473,816	4,728,278	4,585,160
建 物	2,253,125	2,367,540	2,317,275
機 械 装 置	1,046,738	1,165,520	1,078,082
土 地	904,808	904,808	904,808
そ の 他	269,144	290,408	284,993
無 形 固 定 資 産	125,620	170,445	147,911
投 資 そ の 他 の 資 産	2,012,819	1,722,628	1,908,359
投 資 有 価 証 券	1,885,481	1,626,121	1,799,028
そ の 他	127,338	96,506	109,331
資 産 合 計	16,787,824	16,602,720	16,894,948

(単位：千円未満切り捨て)

負債の部			
期別 科目	当第2四半期 (2023年9月30日現在)	前第2四半期 (2022年9月30日現在)	前期 (2023年3月31日現在)
流動負債	3,307,405	3,709,391	3,604,874
電子記録債務	418,963	412,021	426,421
買掛金	1,435,614	1,707,827	1,585,364
短期借入金	400,000	400,000	400,000
1年以内返済予定の長期借入金	214,392	237,892	220,892
未払消費税等	33,883	36,154	20,308
未払法人税等	150,016	203,840	225,961
賞与引当金	267,700	285,700	286,870
その他	386,835	425,955	439,057
固定負債	824,191	934,207	896,459
長期借入金	428,040	642,432	535,236
役員等退職慰労引当金	—	103,158	111,044
預り保証金	92,513	81,077	86,643
資産除去債務	61,089	61,024	61,056
繰延税金負債	158,627	45,421	101,794
その他	83,920	1,094	684
負債合計	4,131,596	4,643,599	4,501,334
純資産の部			
株主資本	12,039,543	11,511,755	11,831,583
資本金	1,320,740	1,320,740	1,320,740
資本剰余金	1,251,363	1,225,438	1,225,438
資本準備金	1,088,420	1,088,420	1,088,420
その他資本剰余金	162,943	137,017	137,017
利益剰余金	9,581,030	9,053,242	9,373,069
利益準備金	205,810	205,810	205,810
その他利益剰余金	9,375,219	8,847,432	9,167,259
別途積立金	5,100,000	5,100,000	5,100,000
繰越利益剰余金	4,275,219	3,747,432	4,067,259
自己株式	△113,590	△87,665	△87,665
評価・換算差額等	616,683	447,365	562,030
その他有価証券評価差額金	616,683	447,365	562,030
純資産合計	12,656,227	11,959,121	12,393,613
負債及び純資産合計	16,787,824	16,602,720	16,894,948

中間損益計算書

(単位：千円未満切り捨て)

科 目 \ 期 別	当第2四半期 (2023年4月1日から 2023年9月30日まで)	前第2四半期 (2022年4月1日から 2022年9月30日まで)	前 期 (2022年4月1日から 2023年3月31日まで)
売 上 高	5,033,290	5,300,906	10,733,137
売 上 原 価	3,815,951	4,021,577	8,145,658
売 上 総 利 益	1,217,338	1,279,328	2,587,479
販売費及び一般管理費	726,502	737,436	1,485,115
営 業 利 益	490,836	541,892	1,102,363
営 業 外 収 益	38,608	40,165	89,698
営 業 外 費 用	7,939	10,203	14,759
経 常 利 益	521,504	571,854	1,177,302
特 別 損 失	1,350	371	2,505
税引前四半期(当期)純利益	520,154	571,482	1,174,797
法人税、住民税及び事業税	132,000	185,000	351,000
法 人 税 等 調 整 額	25,033	△9,696	△11,563
四半期(当期)純利益	363,121	396,178	835,360

当第2四半期累計期間末における現金及び現金同等物は3,433,507千円となりました。

(営業活動によるキャッシュ・フロー)

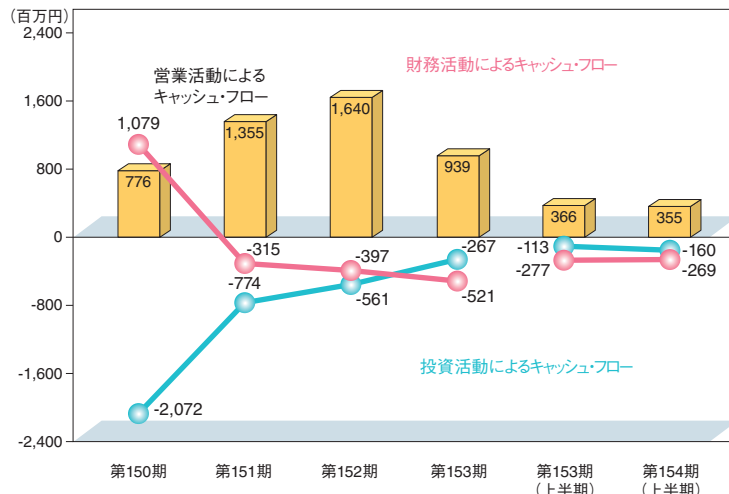
営業活動によるキャッシュ・フローは、当社主力販売先の電子部品業界の低迷により減収となりました結果、税引前四半期純利益は前年同期比51,328千円減少し520,154千円、売上債権が177,787千円減少し、仕入債務が157,208千円減少しました。結果、営業活動によるキャッシュ・フローは354,762千円となり前年同期比10,852千円収入が減少しました。

(投資活動によるキャッシュ・フロー)

投資活動によるキャッシュ・フローは、有形固定資産の取得が158,876千円の支出となりました。結果、投資活動によるキャッシュ・フローは△160,455千円と前年同期比47,398千円支出が増加いたしました。

(財務活動によるキャッシュ・フロー)

財務活動によるキャッシュ・フローは、長期借入金の返済113,696千円、配当金の支払い154,897千円を行いました。結果、財務活動によるキャッシュ・フローは△269,117千円と前年同期比7,689千円支出が減少いたしました。



トピックス

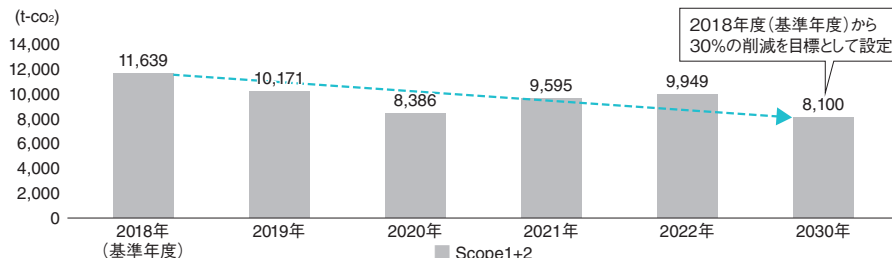
環境情報第三者検証取得

現在進行中の中期経営計画「CONNECT25」にもあります当社の存在意義「独自素材の提供を通じて脱炭素社会の実現に貢献する」ため、温室効果ガス排出量、水使用量、廃棄物排出量に関する第三者検証報告書を取得しました。

2050年の温室効果ガス排出量ネットゼロを目指し、マイルストーンとして2030年GHG排出量の削減目標を新たに定めております。

今後は、これまで以上に地球環境を意識した企業活動を展開してまいりますので、どうぞよろしくお願い申し上げます。

温室効果ガス排出量目標



株式の状況 (2023年 9月30日現在)

● 発行可能株式総数
37,280,000株

● 発行済株式総数
12,091,457株
(自己株式44,238株除く)

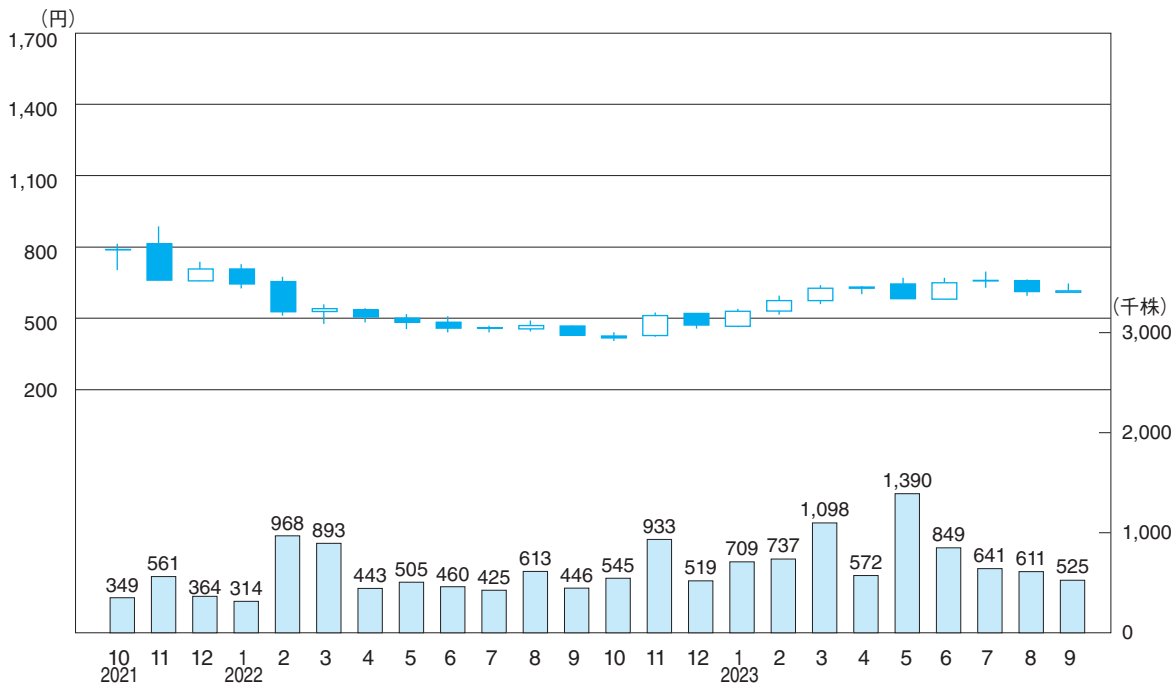
● 株主数
4,088名

● 大株主

株主名	持株数(千株)	議決権比率(%)
ニッカトー取引先持株会	792	6.6
東ソー株式会社	599	5.0
株式会社チノー	574	4.7
日本マスタートラスト信託銀行株式会社(信託口)	532	4.4
株式会社みずほ銀行	499	4.1
ニッカトー従業員持株会	407	3.4
株式会社共和電業	400	3.3
朝日生命保険相互会社	353	2.9
株式会社ツバキ・ナカシマ	300	2.5
西村隆	290	2.4

当社は自己株式44,238株を保有しております。

● 株価・株式売買高



会社の概要 (2023年9月30日現在)

NIKKATO

- 創業 大正2年6月
- 資本金 13億2,074万円
- 事業の内容 セラミックス及び計測機器・加熱装置の製造・販売
- 事業所
本社 〒590-0001 大阪府堺市堺区遠里小野町3丁目2番24号 ☎(072)238-3641
東京管理部 〒112-0012 東京都文京区大塚5丁目7番12号(NKビル新大塚) ☎(03)5978-3500
セラミックス営業本部 〒590-0001 大阪府堺市堺区遠里小野町3丁目2番24号 ☎(072)238-4681
名古屋営業所 〒460-0007 愛知県名古屋市中区新栄2丁目2番1号(イノフィスビル) ☎(052)269-2440
九州営業所 〒810-0041 福岡県福岡市中央区大名2丁目11番13号(大名偕成ビル) ☎(092)736-1285
厚木営業所 〒243-0018 神奈川県厚木市中町1丁目8番24号(リバーサイドビル) ☎(046)296-1155
堺工場 〒590-0001 大阪府堺市堺区遠里小野町3丁目2番24号 ☎(072)238-3643
東山工場 〒599-8247 大阪府堺市中区東山670番地 ☎(072)278-0385

役員 (2023年9月30日現在)

代表取締役社長	大西宏司	取締役	土井祐二
常務取締役	濱田悦男	※取締役	西村元昭
※取締役	田邊絵理子	※取締役	白間真次

(注) 取締役のうち土井祐二、西村元昭、白間真次の3名が監査等委員である取締役であります。(※印の取締役は社外取締役)

会計監査人 清稜 監査法人

株主メモ

事業年度 毎年4月1日から翌年3月31日

定時株主総会 6月

配当金受領 期末配当金 3月31日

株主確定日 中間配当金 9月30日

公告方法 電子公告とします。
ただし、事故その他やむを得ない事由によって電子公告を行うことができない場合は、日本経済新聞に掲載します。
公告掲載URL (<https://www.nikkato.co.jp/>)

株主名簿管理人 東京都千代田区丸の内一丁目3番3号
みずほ信託銀行株式会社

(未払配当金の支払い、支払明細等の発行に関するお手続き)

〒168-8507
東京都杉並区和泉二丁目8番4号
みずほ信託銀行 証券代行部
0120-288-324 (通話料無料)

(証券会社に口座をお持ちの場合の各種お手続き)

お取引の証券会社

(特別口座に入っている場合の単元未満株式の買取等のお手続き)

〒168-8507
東京都杉並区和泉二丁目8番4号
みずほ信託銀行 証券代行部
0120-288-324 (通話料無料)