

第146期

中間報告書

平成27年4月1日から平成27年9月30日まで



株式会社 **ニッカー**

証券コード：5367

株主のみなさまへ

株主のみなさまには平素は格別のご支援をたまり厚くお礼を申し上げます。

ここに当社第146期第2四半期（平成27年4月1日から平成27年9月30日まで）の報告書をお届けするにあたり、一言ご挨拶申し上げます。

当第146期第2四半期累計期間における我が国の経済は、前年後半から続く、株高、円安の恩恵を受ける企業を中心に、比較的堅調に推移いたしましたが、夏以降特に中国の景気動向の不透明感が増す中で終了いたしました。

このような状況のもとで、当社は漸く回復いたしました電子部品業界の設備投資に対するセラミックス製品の納入が活発化する一方、エンジニアリング事業はこの分野に大口の物件がなく苦戦いたしました。

この結果、売上高は4,246,940千円となり、前年同期比15.3%の増収となりました。

事業別では、セラミックス事業は前述いたしました電子部品向けの耐摩耗セラミックスが大幅に伸びたことで、前年同期比21.4%増収の3,231,047千円となりました。市場別売上高構成比率では、電子部品向け56.3%、化学・窯業・鉄鋼向け15.6%、新しく項目を設けました機械・ベアリング向け10.3%となり、今までその他に分類しておりましたこの分野の比率が単独で2桁の占有率になりました。

エンジニアリング事業につきましては、加熱装置の減少を計測機器で補え切れず、前年同期比0.6%減収の1,015,893千円となりました。市場別売上高構成比率では電子部品が32.0%、環境・エネルギー向け22.9%、自動車・重機向け16.4%、半導体向け15.2%となり、かなり分散いたしました。

損益面につきましては、セラミックス事業の受注高が大幅に伸びたことにより、工場の稼働率も上がり営業利益は前年同期比177.1%増益の325,294千円となりました。また、経常利益も156.9%増益の339,660千円、税引前四半期純利益は同153.2%増益の325,367千円、四半期純利益も同160.5%増益の215,060千円となりました。

当第2四半期の配当につきましては、予定通りの1株につき5円とさせていただきます。

今後の見通しにつきましては、米国は好調を維持しておりますものの、一方で利上げの問題が付きまとい、他方では中国の景気の失速が懸念されており予断を許しません。そのような中で当社は特色のある製品で他社との差別化を図り、売上、利益の増大を目指す所存でございます。

第146期の事業につきましては、期初の予定を一部修正し、売上高85億円、営業利益5億1千万円、経常利益5億3千万円、当期純利益3億4千万円とさせていただきます。

株主のみなさまにおかれましては、今後とも一層のご支援、ご鞭撻をたまわりますようお願い申し上げます。

取締役社長

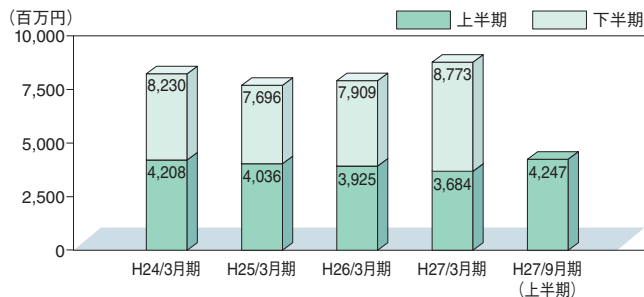
西村 隆



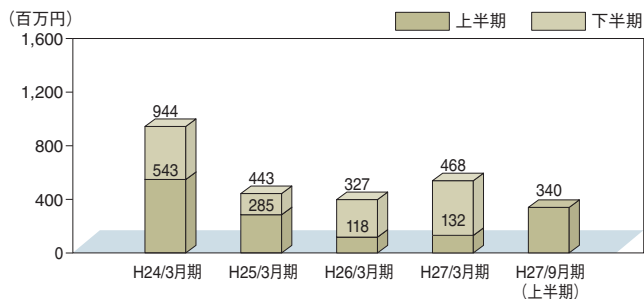
業績の推移

| 項目 | 平成25年3月期 第143期 | 平成26年3月期 第144期 | 平成27年3月期 第145期 | 平成26年9月期 第145期 | 平成27年9月期 第146期 |
|--------------------|-------------------|-------------------|-------------------|-------------------|-------------------|
| 受注高(千円) | 7,528,761 | 8,493,184 | 8,703,158 | 4,220,516 | 4,369,789 |
| 売上高(千円) | 7,696,349 | 7,908,956 | 8,773,139 | 3,683,580 | 4,246,940 |
| 経常利益(千円) | 443,120 | 326,777 | 468,080 | 132,230 | 339,660 |
| 四半期(当期)純利益(千円) | 246,783 | 191,550 | 285,064 | 82,519 | 215,060 |
| 1株当たり四半期(当期)純利益(円) | 20.54 | 16.04 | 23.88 | 6.91 | 18.02 |
| 純資産(千円) | 8,561,014 | 8,777,099 | 9,083,573 | 8,877,091 | 9,148,027 |
| 総資産(千円) | 11,098,906 | 11,667,629 | 12,559,758 | 11,934,408 | 12,441,706 |
| 総資産経常利益率(%) | 4.0 | 2.9 | 3.9 | 2.2 | 5.5 |
| 自己資本当期純利益率(%) | 2.9 | 2.2 | 3.2 | 1.9 | 4.7 |
| 売上高営業利益率(%) | 5.5 | 4.4 | 5.0 | 3.2 | 7.7 |

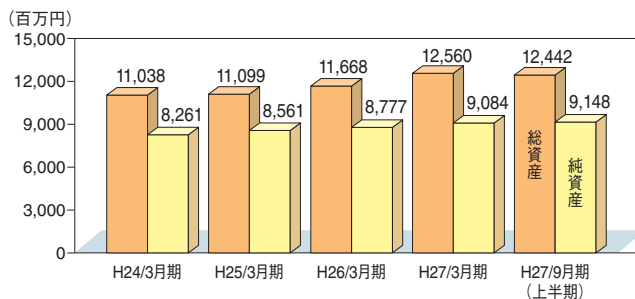
売上高



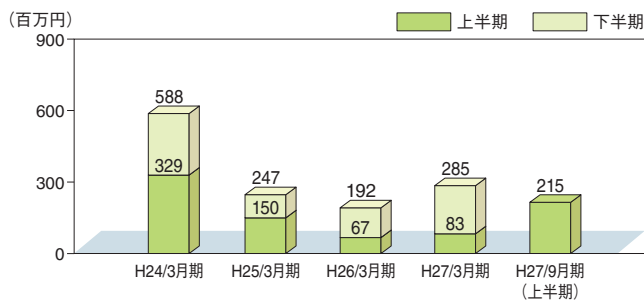
● 経常利益



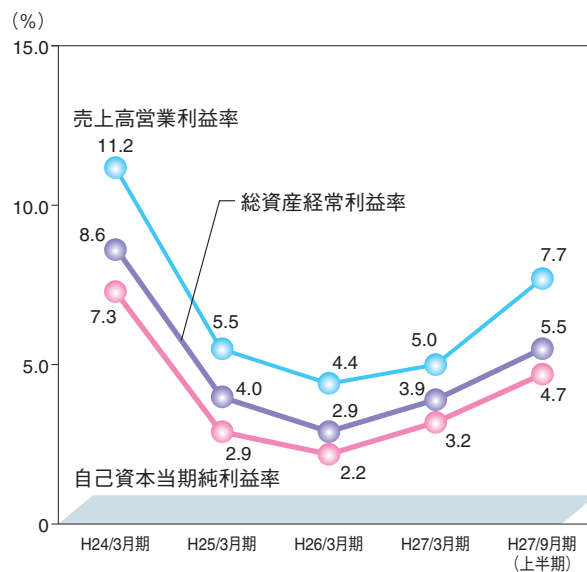
● 総資産・純資産



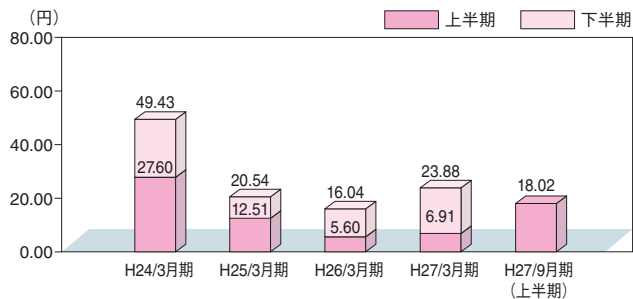
● 中間(当期)純利益



● 自己資本当期純利益率、総資産経常利益率と売上高営業利益率



● 1株当たり中間(当期)純利益



中間貸借対照表

| 資 産 の 部 | | | |
|----------------|-------------------|-------------------|-------------------|
| 期 別 | 当 中 間 期 | 前 中 間 期 | 前 期 |
| 科 目 | (平成27年 9 月30日現在) | (平成26年 9 月30日現在) | (平成27年 3 月31日現在) |
| 流 動 資 産 | 7,427,193 | 7,028,353 | 7,646,115 |
| 現 金 預 金 | 1,971,353 | 1,562,027 | 1,762,148 |
| 受 取 手 形 | 1,005,406 | 800,612 | 1,697,766 |
| 電 子 記 録 債 権 | 269,265 | 109,750 | 156,359 |
| 売 掛 金 | 1,715,006 | 1,714,457 | 1,899,119 |
| 有 価 証 券 | 230,635 | 30,624 | 30,630 |
| 商 品 ・ 製 品 | 590,684 | 643,524 | 572,692 |
| その他のたな卸資産 | 1,483,469 | 1,520,357 | 1,424,689 |
| 繰 延 税 金 資 産 | 82,976 | 70,841 | 79,355 |
| そ の 他 | 78,896 | 576,657 | 24,053 |
| 貸 倒 引 当 金 | △500 | △500 | △700 |
| 固 定 資 産 | 5,014,512 | 4,906,054 | 4,913,643 |
| 有形固定資産 | 3,187,296 | 3,357,157 | 3,240,496 |
| 建 物 | 1,492,535 | 1,566,664 | 1,529,124 |
| 機 械 装 置 | 1,001,468 | 1,110,109 | 1,006,645 |
| 土 地 | 495,761 | 495,761 | 495,761 |
| そ の 他 | 197,530 | 184,622 | 208,965 |
| 無形固定資産 | 50,756 | 24,152 | 35,908 |
| 投資その他の資産 | 1,776,459 | 1,524,744 | 1,637,239 |
| 投 資 有 価 証 券 | 1,691,317 | 1,447,529 | 1,522,335 |
| 事 業 保 険 掛 金 | 31,743 | 29,357 | 30,866 |
| そ の 他 | 53,398 | 47,857 | 84,036 |
| 資 産 合 計 | 12,441,706 | 11,934,408 | 12,559,758 |

(単位：千円未満切り捨て)

| 負債の部 | | | |
|-------------------|----------------------------|----------------------------|------------------------|
| 期別 科目 | 当 中 間 期 (平成27年 9月30日現在) | 前 中 間 期 (平成26年 9月30日現在) | 前 期 (平成27年 3月31日現在) |
| 流動負債 | 2,799,998 | 2,515,575 | 2,984,791 |
| 電子記録債務 | 342,848 | 335,811 | 366,228 |
| 買掛金 | 1,202,094 | 989,044 | 1,265,515 |
| 短期借入金 | 400,000 | 400,000 | 400,000 |
| 1年以内返済予定の長期借入金 | 217,336 | 232,644 | 184,008 |
| 未払消費税等 | 29,566 | 52,121 | 117,793 |
| 未払法人税等 | 131,666 | 44,113 | 95,645 |
| 賞与引当金 | 209,000 | 182,600 | 212,000 |
| その他 | 267,485 | 279,241 | 343,600 |
| 固定負債 | 493,679 | 541,741 | 491,393 |
| 長期借入金 | 190,204 | 224,204 | 140,548 |
| 役員等退職慰労引当金 | 135,757 | 122,456 | 129,107 |
| 預り保証金 | 71,199 | 70,181 | 71,199 |
| 資産除去債務 | 39,018 | 38,365 | 38,688 |
| 繰延税金負債 | 57,500 | 86,534 | 111,850 |
| 負債合計 | 3,293,678 | 3,057,316 | 3,476,185 |
| 純資産の部 | | | |
| 株主資本 | 8,919,155 | 8,620,998 | 8,763,826 |
| 資本金 | 1,320,740 | 1,320,740 | 1,320,740 |
| 資本剰余金 | 1,225,438 | 1,225,438 | 1,225,438 |
| 資本準備金 | 1,088,420 | 1,088,420 | 1,088,420 |
| その他資本剰余金 | 137,017 | 137,017 | 137,017 |
| 利益剰余金 | 6,459,442 | 6,161,206 | 6,304,066 |
| 利益準備金 | 205,810 | 205,810 | 205,810 |
| その他利益剰余金 | 6,253,632 | 5,955,396 | 6,098,256 |
| 別途積立金 | 5,100,000 | 5,100,000 | 5,100,000 |
| 繰越利益剰余金 | 1,153,632 | 855,396 | 998,256 |
| 自己株式 | △86,465 | △86,387 | △86,418 |
| 評価・換算差額等 | 228,872 | 256,093 | 319,747 |
| その他有価証券評価差額金 | 228,872 | 256,093 | 319,747 |
| 純資産合計 | 9,148,027 | 8,877,091 | 9,083,573 |
| 負債および純資産合計 | 12,441,706 | 11,934,408 | 12,559,758 |

中間損益計算書

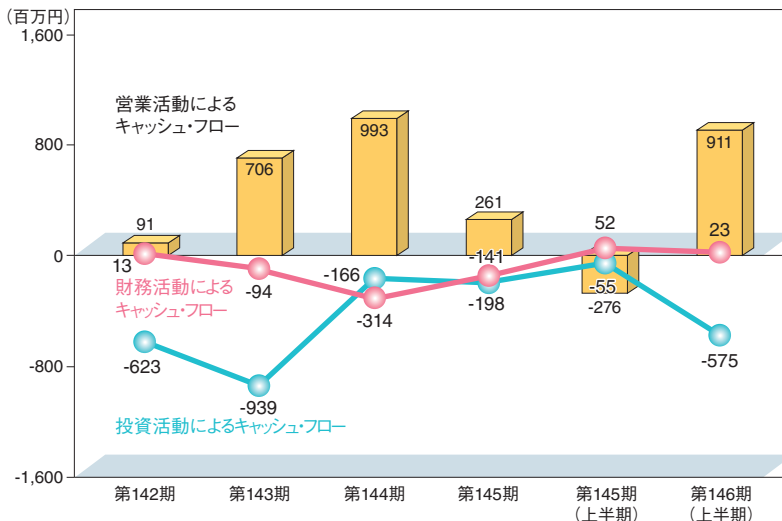
(単位：千円未満切り捨て)

| 科 目 | 期 別 | 当 中 間 期 (平成27年4月1日から 平成27年9月30日まで) | 前 中 間 期 (平成26年4月1日から 平成26年9月30日まで) | 前 期 (平成26年4月1日から 平成27年3月31日まで) |
|---------------------|-----|--|--|--------------------------------------|
| 売 上 高 | | 4,246,940 | 3,683,580 | 8,773,139 |
| 売 上 原 価 | | 3,311,102 | 2,979,820 | 7,159,489 |
| 売 上 総 利 益 | | 935,838 | 703,759 | 1,613,649 |
| 販売費および一般管理費 | | 610,543 | 586,352 | 1,172,952 |
| 営 業 利 益 | | 325,294 | 117,407 | 440,697 |
| 営 業 外 収 益 | | 22,032 | 22,848 | 44,972 |
| 営 業 外 費 用 | | 7,666 | 8,025 | 17,589 |
| 経 常 利 益 | | 339,660 | 132,230 | 468,080 |
| 特 別 損 失 | | 14,293 | 3,735 | 10,697 |
| 貸 倒 損 失 | | 12,478 | — | — |
| 固 定 資 産 廃 棄 損 | | 1,814 | 3,735 | 10,697 |
| 税引前四半期(当期)純利益 | | 325,367 | 128,494 | 457,382 |
| 法人税、住民税および事業税 | | 125,000 | 41,000 | 161,000 |
| 法 人 税 等 調 整 額 | | △14,693 | 4,975 | 11,317 |
| 四 半 期 (当 期) 純 利 益 | | 215,060 | 82,519 | 285,064 |

営業活動によるキャッシュ・フローは、大口受取手形の資金化による売掛債権の大幅な減少で911百万円の大幅プラスとなりました。

投資活動によるキャッシュ・フローは、余剰資金の運用による有価証券及び投資有価証券の取得で575百万円のマイナスとなりました。

財務活動によるキャッシュ・フローは、長期借入金の返済や配当金の支払いを長期借入金の調達で賄い、23百万円のプラスとなりました。



トピックス

新商品の取扱いについて

当社は、エンジニアリング事業において株式会社チノー製品の販売代理店として永年にわたり同社製品を販売しております。

この度放射温度計のトップメーカーである同社から下記の有力新製品が販売されましたので、ここに紹介するとともに、今後当社の有力な新規取扱い商品として販売に注力していくことをお知らせいたします。

コンパクト サーモグラフ カメラ FLIR C2

同社はこのたび、世界最小クラスで安価なポケット型多機能サーモグラフィを販売しました。携帯に便利なサイズに可視画像とサーモ画像機能が有り高機能で、建築建物検査（断熱不良、水漏れチェック）、各種電気設備やソーラーパネル等の保守点検、食品の衛生、品質等の温度分布を鮮明でクリアな画像で見れます。また、可視カメラの写真と熱画像と重ね合わせる機能は、素早く問題箇所の特定が出来てデータの保存も可能です。

〔特徴〕

- ・ -10°C ~ 150°C の範囲で、温度情報と鮮明な熱画像を一体表示
- ・ コンパクト型デジタルカメラの様に、手軽にどこでも持ち運べる携帯性
- ・ カメラのアングルを縦横変えた時、画面は自動回転するので操作が簡単



株式の状況 (平成27年9月30日現在)

● 発行可能株式総数
37,280,000株

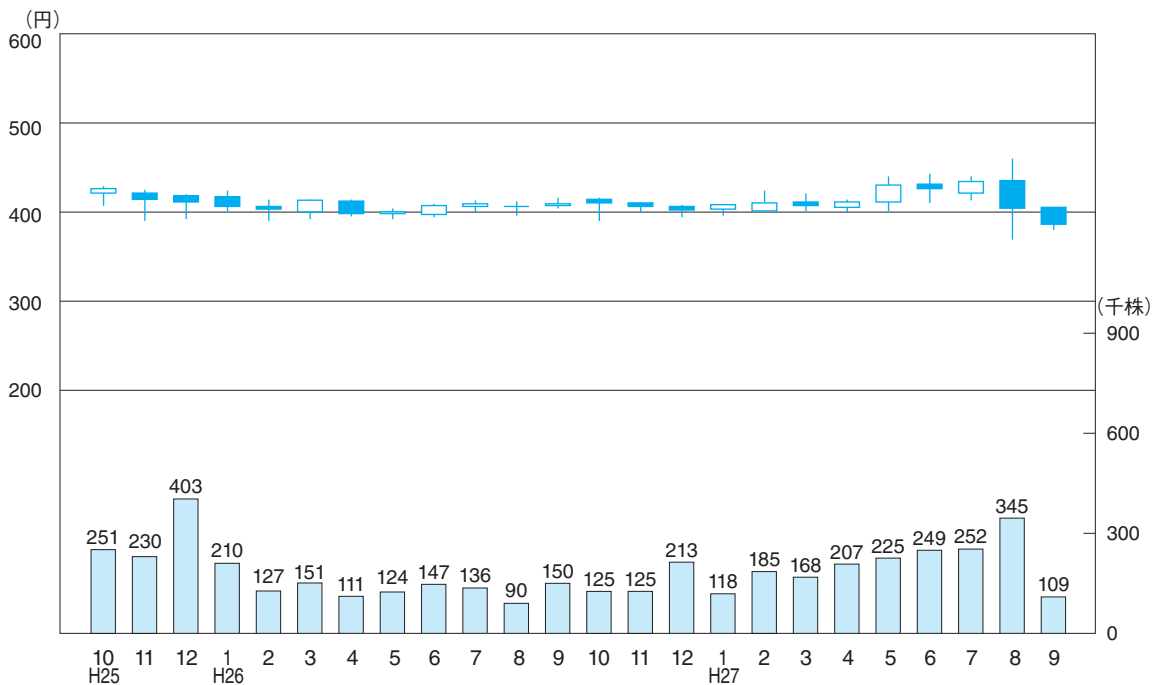
● 発行済株式総数
11,936,913株
(自己株式198,782株を除く。)

● 株主数
2,521名

● 大株主

| 株主名 | 持株数(千株) | 議決権比率(%) |
|--------------|---------|----------|
| ニッカトー取引先持株会 | 705 | 5.9 |
| 東ソー株式会社 | 599 | 5.0 |
| 株式会社チノー | 574 | 4.8 |
| 株式会社みずほ銀行 | 499 | 4.2 |
| ニッカトー従業員持株会 | 480 | 4.0 |
| 株式会社共和電業 | 400 | 3.4 |
| 朝日生命保険相互会社 | 353 | 3.0 |
| 株式会社ツバキ・ナカシマ | 300 | 2.5 |
| 西村 明 | 250 | 2.1 |
| 株式会社クボタ | 200 | 1.7 |

● 株価・株式売買高



会社の概要 (平成27年9月30日現在)

NIKKATO

| | | | | | | | | | | | | | | | | | | | | | | | | | |
|------------|--|-----------------|-------------------------------|-----------------|------|-------------------------------------|-----------------|------------|-------------------------------|-----------------|--------|---------------------------------------|-----------------|-------|--------------------------------------|-----------------|--------|------------------------------|-----------------|-----|-------------------------------|-----------------|------|--------------------------|-----------------|
| ● 創 業 | 大正2年6月 | | | | | | | | | | | | | | | | | | | | | | | | |
| ● 資 本 金 | 13億2,074万円 | | | | | | | | | | | | | | | | | | | | | | | | |
| ● 事業の内容 | セラミックスおよび計測機器・加熱装置の製造・販売 | | | | | | | | | | | | | | | | | | | | | | | | |
| ● 事業所 | <table> <tr> <td>本 社</td> <td>〒590-0001 大阪府堺市堺区遠里小野町3丁2番24号</td> <td>☎(072) 238-3641</td> </tr> <tr> <td>東京支社</td> <td>〒112-0012 東京都文京区大塚5丁目7番12号(NKビル新大塚)</td> <td>☎(03) 5978-3500</td> </tr> <tr> <td>セラミックス営業本部</td> <td>〒590-0001 大阪府堺市堺区遠里小野町3丁2番24号</td> <td>☎(072) 238-4681</td> </tr> <tr> <td>名古屋営業所</td> <td>〒460-0007 愛知県名古屋市中区新栄2丁目2番1号(イノフィスビル)</td> <td>☎(052) 269-2440</td> </tr> <tr> <td>九州営業所</td> <td>〒810-0062 福岡県福岡市中央区荒戸2丁目4番21号(ワカバビル)</td> <td>☎(092) 736-1285</td> </tr> <tr> <td>北関東営業所</td> <td>〒323-0822 栃木県小山市駅南町1丁目18番12号</td> <td>☎(0285) 27-2551</td> </tr> <tr> <td>堺工場</td> <td>〒590-0001 大阪府堺市堺区遠里小野町3丁2番24号</td> <td>☎(072) 238-3643</td> </tr> <tr> <td>東山工場</td> <td>〒599-8247 大阪府堺市中区東山670番地</td> <td>☎(072) 278-0385</td> </tr> </table> | 本 社 | 〒590-0001 大阪府堺市堺区遠里小野町3丁2番24号 | ☎(072) 238-3641 | 東京支社 | 〒112-0012 東京都文京区大塚5丁目7番12号(NKビル新大塚) | ☎(03) 5978-3500 | セラミックス営業本部 | 〒590-0001 大阪府堺市堺区遠里小野町3丁2番24号 | ☎(072) 238-4681 | 名古屋営業所 | 〒460-0007 愛知県名古屋市中区新栄2丁目2番1号(イノフィスビル) | ☎(052) 269-2440 | 九州営業所 | 〒810-0062 福岡県福岡市中央区荒戸2丁目4番21号(ワカバビル) | ☎(092) 736-1285 | 北関東営業所 | 〒323-0822 栃木県小山市駅南町1丁目18番12号 | ☎(0285) 27-2551 | 堺工場 | 〒590-0001 大阪府堺市堺区遠里小野町3丁2番24号 | ☎(072) 238-3643 | 東山工場 | 〒599-8247 大阪府堺市中区東山670番地 | ☎(072) 278-0385 |
| 本 社 | 〒590-0001 大阪府堺市堺区遠里小野町3丁2番24号 | ☎(072) 238-3641 | | | | | | | | | | | | | | | | | | | | | | | |
| 東京支社 | 〒112-0012 東京都文京区大塚5丁目7番12号(NKビル新大塚) | ☎(03) 5978-3500 | | | | | | | | | | | | | | | | | | | | | | | |
| セラミックス営業本部 | 〒590-0001 大阪府堺市堺区遠里小野町3丁2番24号 | ☎(072) 238-4681 | | | | | | | | | | | | | | | | | | | | | | | |
| 名古屋営業所 | 〒460-0007 愛知県名古屋市中区新栄2丁目2番1号(イノフィスビル) | ☎(052) 269-2440 | | | | | | | | | | | | | | | | | | | | | | | |
| 九州営業所 | 〒810-0062 福岡県福岡市中央区荒戸2丁目4番21号(ワカバビル) | ☎(092) 736-1285 | | | | | | | | | | | | | | | | | | | | | | | |
| 北関東営業所 | 〒323-0822 栃木県小山市駅南町1丁目18番12号 | ☎(0285) 27-2551 | | | | | | | | | | | | | | | | | | | | | | | |
| 堺工場 | 〒590-0001 大阪府堺市堺区遠里小野町3丁2番24号 | ☎(072) 238-3643 | | | | | | | | | | | | | | | | | | | | | | | |
| 東山工場 | 〒599-8247 大阪府堺市中区東山670番地 | ☎(072) 278-0385 | | | | | | | | | | | | | | | | | | | | | | | |

役員 (平成27年9月30日現在)

| | | | | | | | |
|-------|-----|-----|---------|--------|---------|-------|---------|
| 代表取締役 | 取締役 | 取締役 | 取締役 | 役員 | 西村 隆 | 取 締 役 | 安 岡 廣 |
| 表 表 務 | 取 務 | 取 務 | 取 務 | 役 務 | 清 水 奉 明 | 取 締 役 | 土 井 祐 二 |
| 取 | 締 | 役 | 星 野 尹 | 取 締 役 | 取 締 役 | 取 締 役 | 小 森 常 司 |
| 取 | 締 | 役 | 飴 山 久 道 | ※取 締 役 | ※取 締 役 | 取 締 役 | 西 村 元 昭 |
| 取 | 締 | 役 | 大 西 宏 司 | ※取 締 役 | ※取 締 役 | 取 締 役 | 白 間 真 次 |

(注) 取締役のうち小森常司、西村元昭、白間真次の3名は監査等委員である取締役(うち※印の取締役は社外取締役)であります。

会 計 監 査 人 清 稜 監 査 法 人

株主メモ

事業年度 毎年4月1日から翌年3月31日

定時株主総会 6月

配当金受領 期末配当金 3月31日

株主確定日 中間配当金 9月30日

公告方法 電子公告とします。
ただし、事故その他やむを得ない事由によって電子公告を行うことができない場合は、日本経済新聞に掲載します。
公告掲載URL (<http://www.nikkato.co.jp>)

株主名簿管理人 東京都中央区八重洲一丁目2番1号
みずほ信託銀行株式会社

(未払配当金の支払い、支払明細等の発行に関するお手続き)

〒168-8507
東京都杉並区和泉二丁目8番4号
みずほ信託銀行 証券代行部
0120-288-324 (通話料無料)

(証券会社に口座をお持ちの場合の各種お手続き)

お取引の証券会社

(特別口座に入っている場合の単元未満株式の買取等のお手続き)

〒541-8502
大阪府中央区伏見町三丁目6番3号
三菱UFJ信託銀行株式会社 大阪証券代行部
0120-094-777 (通話料無料)