

第145期

中間報告書

平成26年4月1日から平成26年9月30日まで



株式会社 **ニッカー**

証券コード：5367

株主のみなさまへ

株主のみなさまには平素は格別のご支援をたまり厚くお礼を申し上げます。

ここに当社第145期第2四半期（平成26年4月1日から平成26年9月30日まで）の報告書をお届けするにあたり、一言ご挨拶申し上げます。

当第2四半期累計期間における我が国の経済は、前年度の好調を受けてスタートいたしました。4月から消費税がアップいたしましたことによる景気の反動から中々抜け切らず、また新興国の経済の回復が遅れていることなどにより、一転停滞感の中で推移いたしました。

このような状況のもとで、当社は前期末で増加いたしました受注残高を活かすべく社内外にて積極的な活動を行いました。

この結果、売上高は3,683,580千円となり、前年同期比6.2%の減収となりました。

事業別では、セラミックス事業は電池材料の熱処理用容器が好調であった耐熱セラミックス以外は総じて振るわず、前年同期比2.5%減収の2,661,658千円となりました。市場別売上高構成比率では、電子部品向け54.3%、化学・窯業・鉄鋼向け19.1%、環境・エネルギー向け3.6%となりました。

エンジニアリング事業につきましては、昨年は上半期に大型物件があったことで前年同期比14.5%減収の1,021,921千円となりました。市場別売上高構成比率では、電子部品向けが41.6%、環境・エネルギー向け25.4%、半導体向けが15.0%となり、この3分野向けで8割以上を占める結果となりました。

損益面につきましては、前述いたしましたように売上高の減少が大きく響き、営業利益は前年同期比22.5%減益の117,407千円となりました。一方、経常利益は前年度は創業100周年記念事業費用があったものが今年度はなかったことから同11.7%増益の132,230千円、税引前四半期純利益は同9.1%増益の128,494千円、四半期純利益も同23.5%増益の82,519千円となりました。

当第2四半期の配当につきましては、予定通りの1株につき5円とさせていただきます。

今後の見通しにつきましては、こここのところ好調であった米国経済も失速気味で世界経済の先行きも不透明な中、我が国におきましても予想はされておりましたが、所謂「アベノミクス」の「3本目の矢」は実効性に乏しく、また来年に予定される消費税の再値上げを控えて、盛り上がり欠ける状況が続いております。そのような中で弊社は先に発表いたしました年間売上高84億円、経常利益3億5千万円、当期純利益2億1千万円を目指し、全社をあげて努力いたしてまいります。

株主のみなさまにおかれましては、今後とも一層のご支援、ご鞭撻をたまわりますようお願い申し上げます。

取締役社長

西村 隆

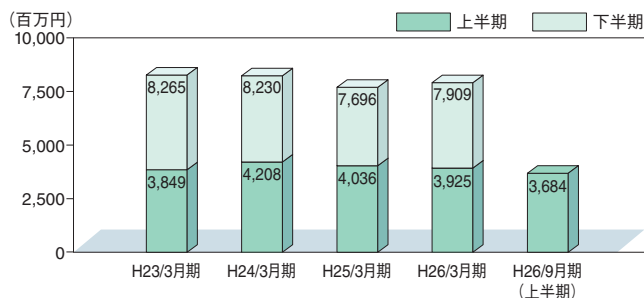


業績の推移

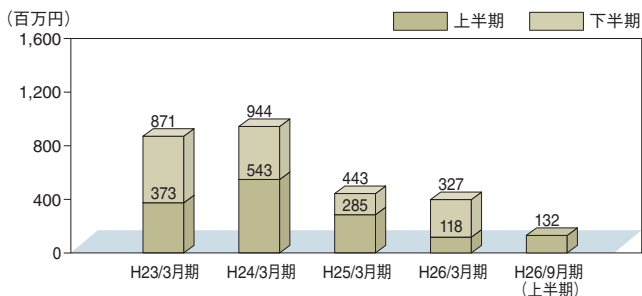
項目	平成24年3月期 第142期	平成25年3月期 第143期	平成26年3月期 第144期	平成25年9月期 第144期	平成26年9月期 第145期
受注高(千円)	8,240,257	7,528,761	8,493,184	4,136,298	4,220,516
売上高(千円)	8,230,000	7,696,349	7,908,956	3,925,214	3,683,580
経常利益(千円)	943,898	443,120	326,777	118,344	132,230
四半期(当期)純利益(千円)	588,163	246,783	191,550	66,822	82,519
1株当たり四半期(当期)純利益(円)	49.43	20.54	16.04	5.60	6.91
純資産(千円)	8,260,914	8,561,014	8,777,099	8,669,643	8,877,091
総資産(千円)	11,037,618	11,098,906	11,667,629	11,347,496	11,934,408
総資産経常利益率(%)	8.6	4.0	2.9	2.1	2.2
自己資本当期純利益率(%)	7.3	2.9	2.2	1.5	1.9
売上高営業利益率(%)	11.2	5.5	4.4	3.9	3.2

(注) 当社は第142期に唯一の連結子会社でありました関東電子計測株式会社の整理統合を行いましたため、第143期から連結財務諸表非作成会社となりました。そのため第142期(平成24年3月期)の記載金額および数値は、連結決算時の金額および数値を参考用に記載しております。

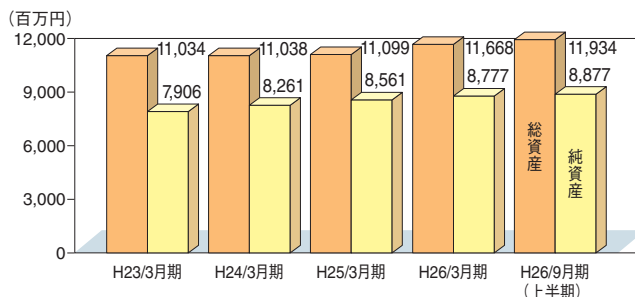
売上高



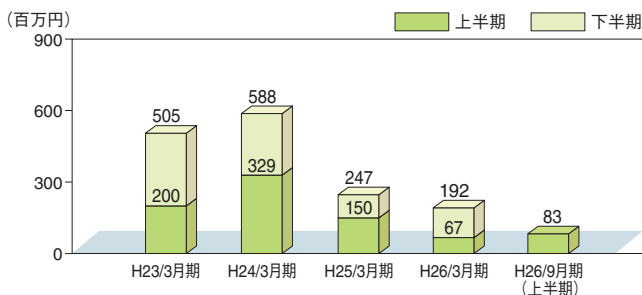
● 経常利益



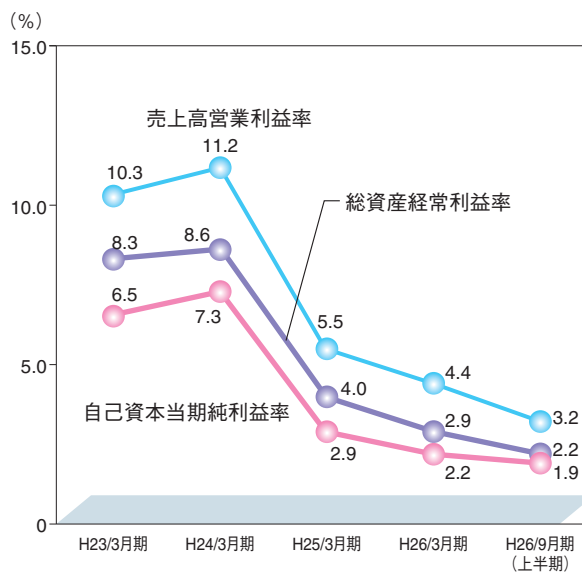
● 総資産・純資産



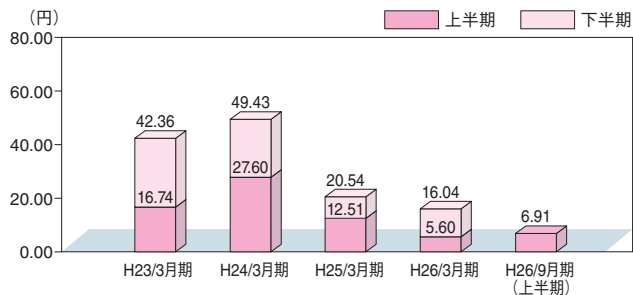
● 中間(当期)純利益



● 自己資本当期純利益率、総資産経常利益率と売上高営業利益率



● 1株当たり中間(当期)純利益



中間貸借対照表

資 産 の 部			
期 別 科 目	当 中 間 期 (平成26年 9 月30日現在)	前 中 間 期 (平成25年 9 月30日現在)	前 期 (平成26年 3 月31日現在)
流 動 資 産	7,028,353	6,146,492	6,623,448
現 金 預 金	1,562,027	1,399,879	1,690,343
受 取 手 形	800,612	925,429	934,355
電 子 記 録 債 権	109,750	—	86,428
売 掛 金	1,714,457	1,733,083	1,714,000
有 価 証 券	30,624	30,610	30,618
商 品 ・ 製 品	643,524	602,265	594,367
その他のたな卸資産	1,520,357	1,340,053	1,474,731
繰 延 税 金 資 産	70,841	74,006	75,101
そ の 他	576,657	46,663	24,001
貸 倒 引 当 金	△500	△5,500	△500
固 定 資 産	4,906,054	5,201,003	5,044,181
有 形 固 定 資 産	3,357,157	3,717,752	3,500,885
建 物	1,566,664	1,668,299	1,604,825
機 械 装 置	1,110,109	1,339,191	1,206,653
土 地	495,761	495,159	495,761
そ の 他	184,622	215,102	193,645
無 形 固 定 資 産	24,152	27,731	25,710
投資その他の資産	1,524,744	1,455,519	1,517,585
投 資 有 価 証 券	1,447,529	1,122,831	1,189,511
事 業 保 険 掛 金	29,357	27,570	29,113
そ の 他	47,857	305,117	298,959
資 産 合 計	11,934,408	11,347,496	11,667,629

(単位：千円未満切り捨て)

負債の部			
期別 科目	当 中 間 期 (平成26年9月30日現在)	前 中 間 期 (平成25年9月30日現在)	前 期 (平成26年3月31日現在)
流動負債	2,515,575	2,255,697	2,529,642
電子記録債務	335,811	—	146,842
買掛金	989,044	1,080,437	1,184,099
短期借入金	400,000	400,000	400,000
1年以内返済予定の長期借入金	232,644	289,868	221,448
未払消費税等	52,121	35,011	57,899
未払法人税等	44,113	67,266	95,309
賞与引当金	182,600	175,100	184,800
その他	279,241	208,014	239,241
固定負債	541,741	422,155	360,888
長期借入金	224,204	182,012	100,048
退職給付引当金	—	18,889	6,993
役員等退職慰労引当金	122,456	109,155	115,806
預り保証金	70,181	70,164	70,181
資産除去債務	38,365	37,723	38,041
繰延税金負債	86,534	4,210	29,818
負債合計	3,057,316	2,677,852	2,890,530
純資産の部			
株主資本	8,620,998	8,557,138	8,622,131
資本金	1,320,740	1,320,740	1,320,740
資本剰余金	1,225,438	1,225,438	1,225,438
資本準備金	1,088,420	1,088,420	1,088,420
その他資本剰余金	137,017	137,017	137,017
利益剰余金	6,161,206	6,097,255	6,162,248
利益準備金	205,810	205,810	205,810
その他利益剰余金	5,955,396	5,891,445	5,956,438
別途積立金	5,100,000	5,100,000	5,100,000
繰越利益剰余金	855,396	791,445	856,438
自己株式	△86,387	△86,295	△86,295
評価・換算差額等	256,093	112,504	154,967
その他有価証券評価差額金	256,093	112,504	154,967
純資産合計	8,877,091	8,669,643	8,777,099
負債および純資産合計	11,934,408	11,347,496	11,667,629

中間損益計算書

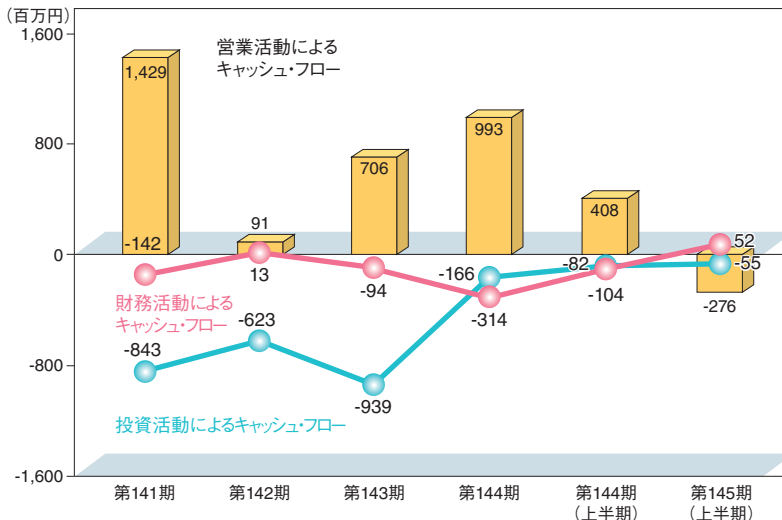
(単位：千円未満切り捨て)

科 目 \ 期 別	当 中 間 期 (平成26年4月1日から 平成26年9月30日まで)	前 中 間 期 (平成25年4月1日から 平成25年9月30日まで)	前 期 (平成25年4月1日から 平成26年3月31日まで)
売 上 高	3,683,580	3,925,214	7,908,956
売 上 原 価	2,979,820	3,173,010	6,371,791
売 上 総 利 益	703,759	752,204	1,537,164
販売費および一般管理費	586,352	600,648	1,190,504
営 業 利 益	117,407	151,555	346,660
営 業 外 収 益	22,848	22,912	43,050
営 業 外 費 用	8,025	56,123	62,934
経 常 利 益	132,230	118,344	326,777
特 別 利 益	—	—	—
特 別 損 失	3,735	519	1,373
固定資産廃棄損	3,735	519	1,373
税引前四半期(当期)純利益	128,494	117,824	325,403
法人税、住民税および事業税	41,000	63,100	145,000
法 人 税 等 調 整 額	4,975	△12,098	△11,098
四 半 期 (当 期) 純 利 益	82,519	66,822	191,502

営業活動によるキャッシュ・フローは、大口前払金の発生で、その他資産の大幅減少となり、276百万円のマイナスとなりました。

投資活動によるキャッシュ・フローは、投資有価証券の取得を同額の定期預金の解約でカバーしましたが、設備投資に伴う機械装置等有形固定資産取得で55百万円のマイナスとなりました。

財務活動によるキャッシュ・フローは、長期借入金の返済や配当金の支払いを長期借入金の調達で賄いましたため、52百万円のプラスとなりました。



トピックス

省エネ・節電対策の実施内容について

当社は2014年5月に水銀灯を省エネタイプに切替える工事を実施いたしております。

この背景には、国連環境計画において日本を含む140カ国で2013年から段階的に水銀灯を廃止し、2020年以降製造、輸出および輸入が禁止の見通しとなるためです。

堺工場設置の水銀灯の全数、東山工場は全個数の約30%をLED照明に変更し、当社水銀灯全体の約60%がLED照明となり、使用電力の削減を実施いたしております。

また、2012年6月に最大出力70kWの自家発電設備を主要焼成炉の電源のバックアップとして設置も完了いたしました。これにより、供給電源が遮断された場合においても焼成炉の稼働を確保でき、安定して製品の供給が行えるように対策を実施いたしております。さらに、夏季の電力需要がピークとなる期間には、発電設備の稼働を行い節電協力体制にも利用しています。

今後さらにLED照明などの省エネタイプの設備導入を全社的に進め、社会に貢献し環境に優しい企業を目指してまいります。



LED照明



自家発電設備

株式の状況 (平成26年9月30日現在)

● 発行可能株式総数
37,280,000株

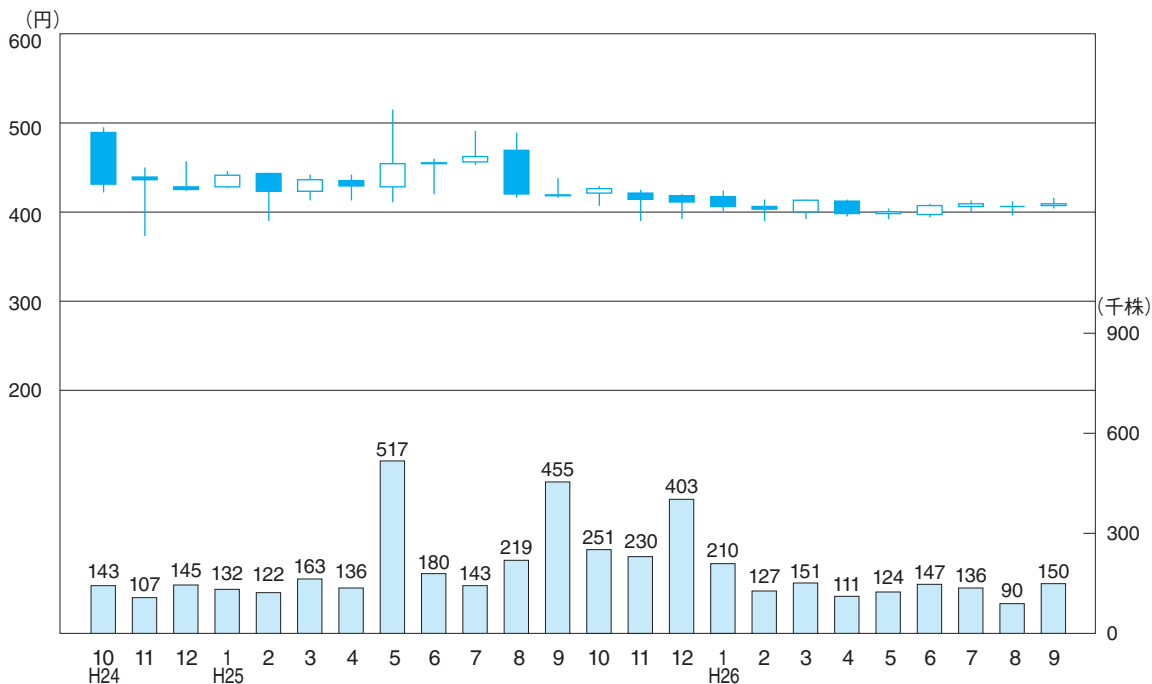
● 発行済株式総数
11,937,101株
(自己株式198,594株を除く。)

● 株主数
2,663名

● 大株主

株主名	持株数(千株)	議決権比率(%)
ニッカトー取引先持株会	651	5.5
東ソー株式会社	599	5.0
株式会社チノー	574	4.8
株式会社みずほ銀行	499	4.2
ニッカトー従業員持株会	466	3.9
株式会社共和電業	400	3.4
朝日生命保険相互会社	353	3.0
株式会社ツバキ・ナカシマ	300	2.5
西村 明	250	2.1
株式会社クボタ	200	1.7

● 株価・株式売買高



会社の概要 (平成26年9月30日現在)

NIKKATO

- **創 業** 大正2年6月
- **資 本 金** 13億2,074万円
- **事業の内容** セラミックスおよび計測機器・加熱装置の製造・販売
- **事 業 所**

本 社	〒590-0001 大阪府堺市堺区遠里小野町3丁2番24号	☎ (072) 238-3641
東 京 支 社	〒112-0012 東京都文京区大塚5丁目7番12号(NKビル新大塚)	☎ (03) 5978-3500
セラミックス営業本部	〒590-0001 大阪府堺市堺区遠里小野町3丁2番24号	☎ (072) 238-4681
名古屋営業所	〒460-0007 愛知県名古屋市中区新栄2丁目2番1号(イノフィスビル)	☎ (052) 269-2440
九州営業所	〒810-0062 福岡県福岡市中央区荒戸2丁目4番21号(ワカバビル)	☎ (092) 736-1285
北関東営業所	〒323-0822 栃木県小山市駅南町1丁目18番12号	☎ (0285) 27-2551
堺 工 場	〒590-0001 大阪府堺市堺区遠里小野町3丁2番24号	☎ (072) 238-3643
東 山 工 場	〒599-8247 大阪府堺市中区東山670番地	☎ (072) 278-0385

役 員 (平成26年9月30日現在)

代表	取締役	取締役	取締役	取締役	西 村 隆	取 締 役	安 岡 廣
代	表	取	縮	役	西 村 隆	取	安 岡 廣
常	務	取	社	長	清 水 奉 明	締	土 井 祐 二
取		締	縮	役	星 野 尹	役	小 森 常 司
取		縮	縮	役	飴 山 久 道	常 勤 監 査 役	西 村 元 昭
取		縮	縮	役	大 西 宏 司	※監 査 役	白 間 真 次
取		縮	縮	役		※監 査 役	

(注) ※印の監査役は、社外監査役であります。

会 計 監 査 人 清 稜 監 査 法 人

株主メモ

事業年度 毎年4月1日から翌年3月31日

定時株主総会 6月

配当金受領 期末配当金 3月31日

株主確定日 中間配当金 9月30日

公告方法 電子公告とします。
ただし、事故その他やむを得ない事由によって電子公告を行うことができない場合は、日本経済新聞に掲載します。
公告掲載URL (<http://www.nikkato.co.jp>)

株主名簿管理人 東京都中央区八重洲一丁目2番1号
みずほ信託銀行株式会社

(未払配当金の支払い、支払明細等の発行に関するお手続き)

〒168-8507
東京都杉並区和泉二丁目8番4号
みずほ信託銀行 証券代行部
0120-288-324 (通話料無料)

(証券会社に口座をお持ちの場合の各種お手続き)

お取引の証券会社

(特別口座に入っている場合の単元未満株式の買取等のお手続き)

〒541-8502
大阪府中央区伏見町三丁目6番3号
三菱UFJ信託銀行株式会社 大阪証券代行部
0120-094-777 (通話料無料)