

第142期

# 中間報告書

平成23年4月1日から平成23年9月30日まで



株式会社 **ニッカトー**

証券コード：5367

## 株主のみなさまへ

株主のみなさまには、平素は格別のご支援をたまわり厚くお礼を申し上げます。

ここに当社第142期第2四半期（平成23年4月1日から平成23年9月30日まで）の報告書をお届けするにあたり、一言ご挨拶申し上げます。

当第2四半期におけるわが国の経済は、今年3月に発生いたしました「東日本大震災」と、それに引き続きました「東京電力福島第一原子力発電所」の爆発事故によりまして、被災地のみならず国内外のメーカーに対するサプライチェーンに大きな支障をきたし、夏場の電力不足は全国に広がり、民間においても「自粛ムード」等、その影響は計り知れないものがございました。

このような状況のもとで、当社グループは全社をあげての「節電」等の経費削減は勿論、売上増大にも注力いたしました。

この結果、売上高は4,207,794千円と前年同期比9.3%の増収となりました。

事業別では、セラミックス事業は年明けから好調な受注が、耐摩耗セラミックスを中心に続いたことで、前年同期比10.5%増収の3,210,013千円となりました。この事業の市場別売上高構成比率は、電子部品・半導体向けが61.6%、化学・窯業・鉄鋼向けが16.0%、環境・エネルギー向けが6.0%となりました。

エンジニアリング事業におきましても、セラミックス事業には及ばないものの小口を積み重ねた結果、こちらも前年同期比5.6%増収の997,781千円となりました。市場別売上高構成比率では、電子部品・半導体向けが58.1%、環境・エネルギー向けが16.4%、化学・窯業・鉄鋼向けが15.9%となりました。

損益面につきましては、原燃料の値上がり等もございましたが、好調な生産に支えられ、営業利益は前年同期比45.3%増益の527,805千円、経常利益は同45.5%増益の542,626千円となりました。また、税金等調整前中間純利益は、大きな特別損失もなかったことから、同60.6%増益の542,029千円、中間純利益は同64.8%増益の329,123千円となりました。

当第2四半期の配当につきましては、当社の利益処分の考えに基づき、前年同期比1円増配の7円とさせていただきます。

今後の見通しにつきましては、国内では原発事故の後遺症は各方面に影響し、また円高、株安が続いております。一方、海外でもユーロ圏の混乱は目を覆うばかりで、アメリカも有効な景気対策は打ち出せず、頼みの新興国経済も軒並み成長率を下げしており、正に「内憂外患」の極みとも言える状態が続いており、この状況は当分続くと思われまます。

このような非常に厳しい状況下ではございますが、当社は新商品の開発、そして新市場の開拓にも注力いたし、期初予定の売上高86億円（前期比4.1%増）、経常利益10億円（前期比14.8%増）、当期純利益5億5千万円（前期比8.9%増）を確保すべく、全社をあげて取り組んで参ります。

株主のみなさまにおかれましては、今後とも一層のご支援、ご鞭撻をたまわりますようお願い申し上げます。

取締役社長

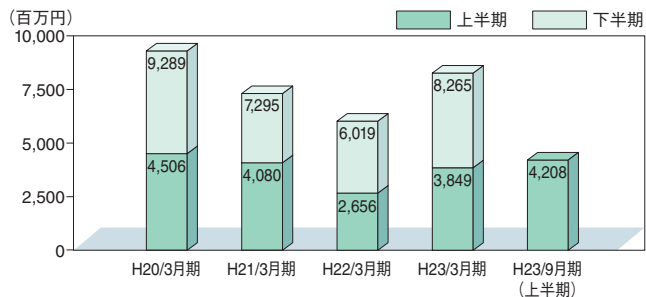
西村 隆



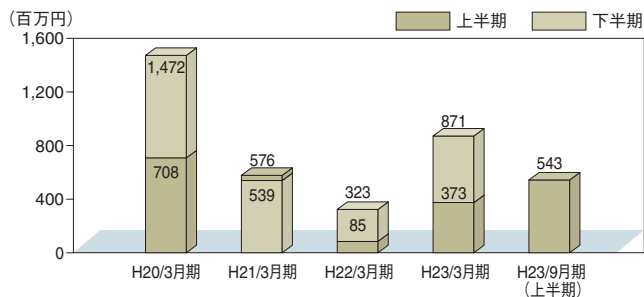
## 業績の推移

項目	平成21年3月期 第139期	平成22年3月期 第140期	平成23年3月期 第141期	平成22年9月期 第141期	平成23年9月期 第142期
受注高(千円)	6,753,951	6,147,706	8,508,725	4,413,195	4,437,843
売上高(千円)	7,294,505	6,018,543	8,265,014	3,849,094	4,207,794
経常利益(千円)	538,885	323,477	871,157	372,865	542,626
中間(当期)純利益(千円)	123,290	145,087	505,132	199,656	329,123
1株当たり中間(当期)純利益(円)	10.29	12.17	42.36	16.74	27.60
純資産(千円)	7,574,753	7,556,878	7,906,014	7,617,068	8,097,940
総資産(千円)	9,938,587	9,870,286	11,034,354	10,336,795	11,123,994
総資産経常利益率(%)	5.4	3.3	8.3	7.2	9.8
自己資本当期純利益率(%)	1.6	1.9	6.5	5.2	8.1
売上高営業利益率(%)	6.9	3.9	10.3	9.4	12.5

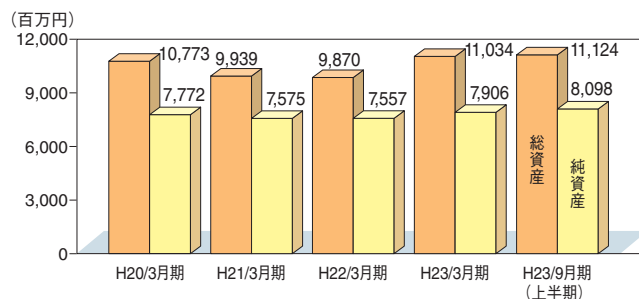
## 売上高



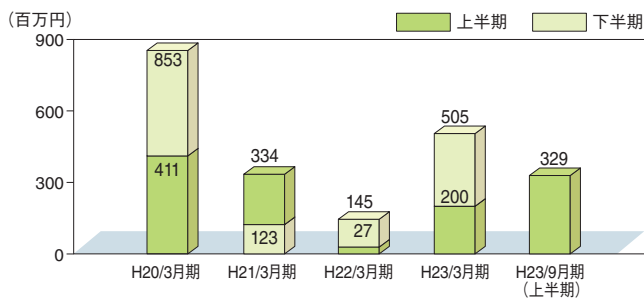
## ● 経常利益



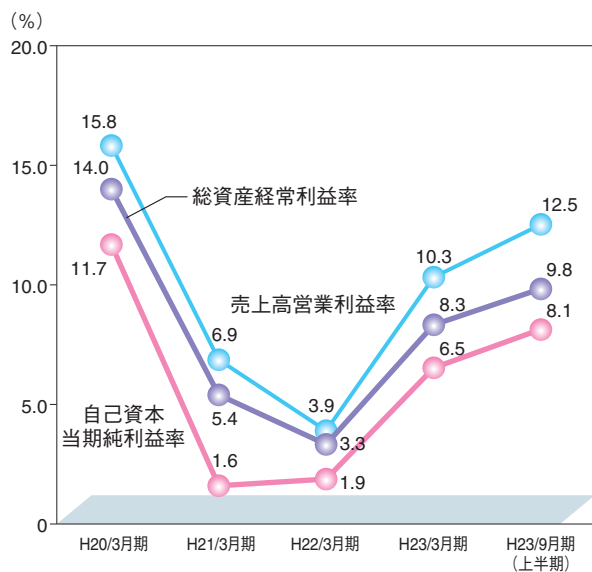
## ● 総資産・純資産



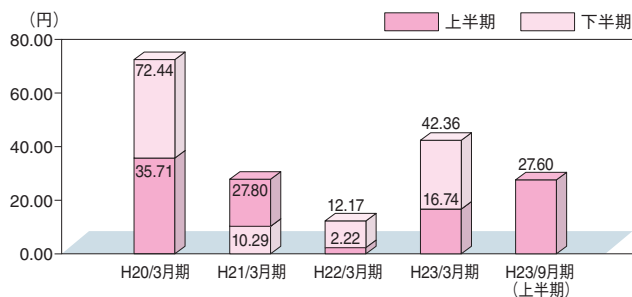
## ● 中間(当期)純利益



## ● 自己資本当期純利益率、総資産経常利益率と売上高営業利益率



## ● 1株当たり中間(当期)純利益



## 連結中間貸借対照表

資 産 の 部			
期 別	当 中 間 期	前 中 間 期	前 期
科 目	(平成23年 9 月30日現在)	(平成22年 9 月30日現在)	(平成23年 3 月31日現在)
<b>流 動 資 産</b>	<b>6,254,047</b>	<b>5,812,624</b>	<b>6,411,294</b>
現 金 預 金	1,599,039	1,881,716	2,024,905
受 取 手 形	992,049	864,759	938,580
売 掛 金	1,839,576	1,664,272	1,653,299
有 価 証 券	231,476	30,546	332,005
商 品 ・ 製 品	530,858	519,423	579,015
その他のたな卸資産	917,252	721,201	719,215
繰 延 税 金 資 産	114,756	95,782	128,435
そ の 他	36,327	35,120	41,620
貸 倒 引 当 金	△7,289	△200	△5,783
<b>固 定 資 産</b>	<b>4,869,947</b>	<b>4,524,171</b>	<b>4,623,059</b>
<b>有形固定資産</b>	<b>3,618,233</b>	<b>3,315,149</b>	<b>3,359,355</b>
建 物	1,655,866	1,686,355	1,623,285
機 械 装 置	1,103,577	1,077,979	1,047,427
土 地	399,056	205,031	205,031
そ の 他	459,732	345,783	483,610
<b>無形固定資産</b>	<b>23,342</b>	<b>21,354</b>	<b>18,704</b>
<b>投資その他の資産</b>	<b>1,228,371</b>	<b>1,187,667</b>	<b>1,244,999</b>
投 資 有 価 証 券	813,304	782,063	838,461
事 業 保 険 掛 金	26,707	25,532	27,518
破 産 更 生 債 権 等	114	114	114
繰 延 税 金 資 産	82,565	72,773	76,509
そ の 他	305,793	307,298	302,509
貸 倒 引 当 金	△114	△114	△114
<b>資 産 合 計</b>	<b>11,123,994</b>	<b>10,336,795</b>	<b>11,034,354</b>

(単位：千円未満切り捨て)

負債の部			
期別 科目	当 中 間 期 (平成23年9月30日現在)	前 中 間 期 (平成22年9月30日現在)	前 期 (平成23年3月31日現在)
<b>流動負債</b>	<b>2,508,221</b>	<b>2,283,871</b>	<b>2,759,838</b>
支 払 手 形	11,773	49,182	58,343
買 掛 金	1,080,744	913,548	1,162,792
短期借入金	400,000	402,000	402,000
1年以内返済予定の長期借入金	217,480	226,700	175,972
未払消費税等	839	49,090	102,558
未払法人税等	211,774	170,526	336,859
賞与引当金	239,000	197,000	229,000
その他	346,609	275,823	292,311
<b>固定負債</b>	<b>517,833</b>	<b>435,855</b>	<b>368,500</b>
長期借入金	240,724	174,570	106,714
退職給付引当金	65,456	50,768	42,640
役員等退職慰労引当金	107,053	108,873	116,175
預り保証金	68,126	68,102	69,149
資産除去債務	36,472	33,541	33,820
<b>負債合計</b>	<b>3,026,054</b>	<b>2,719,727</b>	<b>3,128,339</b>
純資産の部			
<b>株主資本</b>	<b>8,285,595</b>	<b>7,794,265</b>	<b>8,028,133</b>
資 本 金	1,320,740	1,320,740	1,320,740
資本剰余金	1,221,859	1,221,859	1,221,859
資本準備金	1,088,420	1,088,420	1,088,420
その他資本剰余金	133,438	133,438	133,438
利益剰余金	5,834,772	5,343,267	5,577,196
利益準備金	206,240	206,240	206,240
その他利益剰余金	5,628,532	5,137,027	5,370,955
別途積立金	4,600,100	4,600,100	4,600,100
繰越利益剰余金	1,028,432	536,927	770,855
自己株式	△91,777	△91,602	△91,662
その他の包括利益累計額	△187,654	△177,196	△122,118
その他有価証券評価差額金	△187,654	△177,196	△122,118
<b>純資産合計</b>	<b>8,097,940</b>	<b>7,617,068</b>	<b>7,906,014</b>
<b>負債および純資産合計</b>	<b>11,123,994</b>	<b>10,336,795</b>	<b>11,034,354</b>

# 連結中間損益計算書

(単位：千円未満切り捨て)

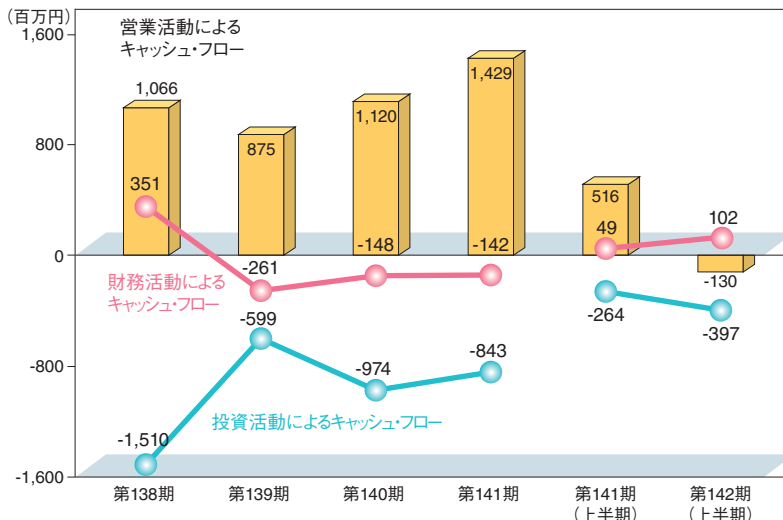
科目	期別	当 中 間 期 (平成23年4月1日から 平成23年9月30日まで)	前 中 間 期 (平成22年4月1日から 平成22年9月30日まで)	前 期 (平成22年4月1日から 平成23年3月31日まで)
売 上 高		4,207,794	3,849,094	8,265,014
売 上 原 価		3,075,579	2,860,281	6,146,386
売 上 総 利 益		1,132,215	988,812	2,118,628
販売費および一般管理費		604,409	625,638	1,269,571
営 業 利 益		<b>527,805</b>	<b>363,174</b>	<b>849,057</b>
営 業 外 収 益		<b>26,069</b>	<b>20,032</b>	<b>40,701</b>
営 業 外 費 用		<b>11,248</b>	<b>10,340</b>	<b>18,601</b>
経 常 利 益		<b>542,626</b>	<b>372,865</b>	<b>871,157</b>
特 別 利 益		—	<b>3,684</b>	—
貸倒引当金戻入額		—	3,684	—
特 別 損 失		<b>597</b>	<b>39,120</b>	<b>44,559</b>
資産除去債務会計基準の適用に伴う影響額		—	28,867	28,867
有形固定資産撤去費用		—	8,000	8,000
固定資産廃棄損		597	2,253	7,692
税金等調整前中間(当期)純利益		<b>542,029</b>	<b>337,429</b>	<b>826,597</b>
法人税、住民税および事業税		205,282	169,000	389,081
法 人 税 等 調 整 額		7,622	△31,226	△67,615
少数株主損益調整前中間(当期)純利益		<b>329,123</b>	<b>199,656</b>	<b>505,132</b>
中 間 ( 当 期 ) 純 利 益		<b>329,123</b>	<b>199,656</b>	<b>505,132</b>



当第2四半期の営業活動によるキャッシュ・フローは、税金等調整前中間純利益は増加しましたものの、法人税等支払額の増加、未払消費税等および子会社整理に伴う仕入債務の減少等により、前年同期比647百万円減少の130百万円のマイナスとなりました。

投資活動によるキャッシュ・フローは、有価証券を売却しましたものの、工場用地や機械設備の取得が増加し、前年同期比133百万円減少の397百万円のマイナスとなりました。

財務活動によるキャッシュ・フローは、工場用地の取得等で借入金の調達が増加したことにより前年同期比53百万円増加の102百万円のプラスとなりました。



## トピックス

### ベアリング用セラミックスボール『SNT07ボール』新製品販売について ～軽量、高性能で省エネと地球環境の保全を目指す～

当社は株式会社ツバキ・ナカシマ（以下「ツバキ・ナカシマ」）の協力を得、高性能ベアリングボール用に適したセラミックスボール素球『SNT07ボール』を共同で開発いたしました。新製品は当社が素球を製造し、ツバキ・ナカシマが加工、販売を行います。

「SNT07ボール」は、当社が粉碎・分散・混合用メディアとして長年、製造販売してきた緻密質セラミックスボールの大量生産技術と、ツバキ・ナカシマが有する高い精密ボール加工技術とその販売力を共有し、セラミックスベアリング市場のさらなる拡大を目指すことを開発の目的としています。

新製品は高密度窒化珪素（ $\text{Si}_3\text{N}_4$ ）を主成分とし、高強度、高韌性で優れた耐摩耗特性を有します。加えて化学安定性、絶縁性などから幅広い用途の軸受に使用可能です。

また、「SNT07ボール」は密度が $3.2 \text{ g/cm}^3$ と一般的な軸受鋼（SUJ-2）に比べ約60%軽量であることから、部品軽量化、トルク低減及び潤滑油レスなどで省エネルギー、地球環境保全に貢献いたします。



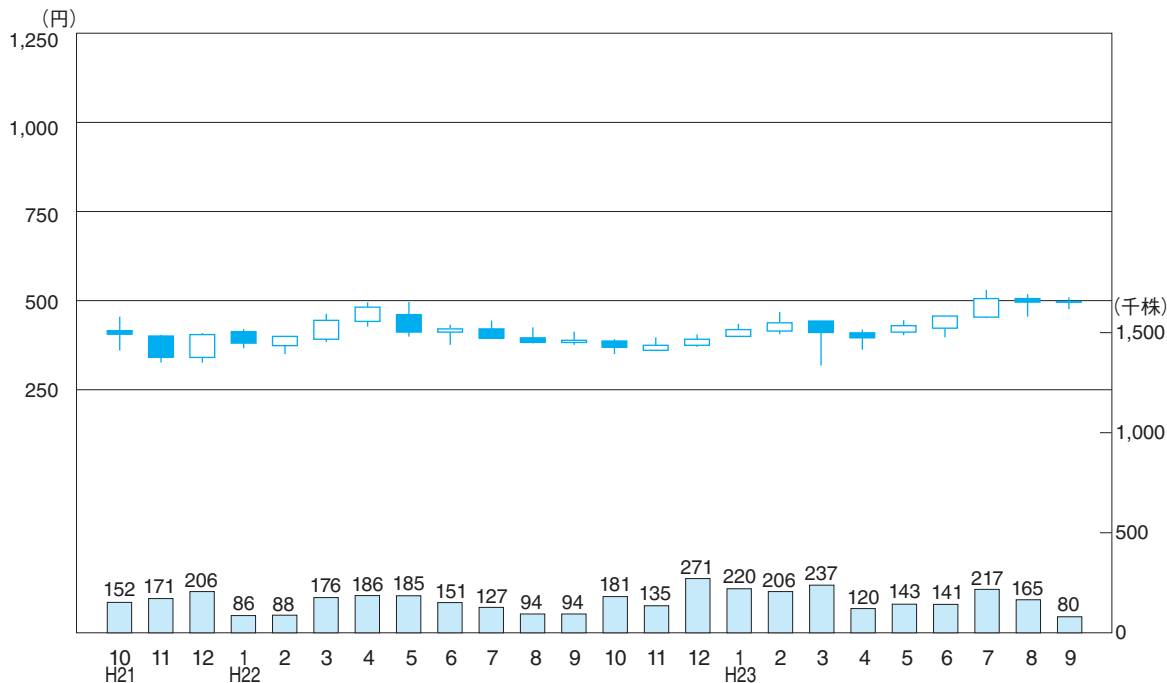
# 株式の状況 (平成23年 9月30日現在)

● 発行可能株式総数  
37,280,000株

● 発行済株式総数  
11,924,293株  
(自己株式211,402株を除く。)

● 株主数  
2,577名

## ● 株価・株式売買高



## ● 大株主

株主名	持株数(千株)	議決権比率(%)
東ソー株式会社	599	5.0
株式会社チノー	574	4.8
ニッカトー取引先持株会	536	4.4
株式会社みずほ銀行	499	4.1
ニッカトー従業員持株会	439	3.6
株式会社共和電業	400	3.3
日本トラスティ・サービス信託銀行株式会社	367	3.0
朝日生命保険相互会社	353	2.9
西村 明	248	2.1
株式会社クボタ	200	1.7

(注) 上記の他、当社所有自己株式が211,402株あります。

## 会社の概要 (平成23年9月30日現在)

NIKKATO

- **創 業** 大正2年6月
- **資 本 金** 13億2,074万円
- **事業の内容** セラミックスおよび計測機器・加熱装置の製造・販売
- **事業所**

本 社	〒590-0001 大阪府堺市堺区遠里小野町3丁2番24号	☎(072) 238-3641
東京支社	〒112-0012 東京都文京区大塚5丁目7番12号(NKビル新大塚)	☎(03) 5978-3500
セラミックス営業本部	〒590-0001 大阪府堺市堺区遠里小野町3丁2番24号	☎(072) 238-4681
名古屋営業所	〒465-0092 愛知県名古屋市名東区社台3-247(第3名昭ビル)	☎(052) 777-9091
水戸営業所	〒310-0801 茨城県水戸市桜川1丁目5番3号(岩上ビル)	☎(029) 224-7512
九州営業所	〒810-0062 福岡県福岡市中央区荒戸2丁目4番21号(ワカバビル)	☎(092) 736-1285
北関東営業所	〒323-0822 栃木県小山市駅南町1丁目18番12号	☎(0285) 27-2340
堺工場	〒590-0001 大阪府堺市堺区遠里小野町3丁2番24号	☎(072) 238-3643
東山工場	〒599-8247 大阪府堺市中区東山670番地	☎(072) 278-0385
- **子 会 社**

関東電子計測株式会社	〒323-0822 栃木県小山市駅南町1丁目18番12号	☎(0285) 27-2551
------------	------------------------------	-----------------

## 役員 (平成23年9月30日現在)

代表 取締役	取締役 表務	取締役 表務	取締役 表務	社長	西村 隆	取締役	大西 宏司
取	取	取	取	役員	清水 奉明	取	安岡 廣
取	取	取	取	役員	紀ノ岡 隆一郎	常勤	上野 末夫
取	取	取	取	役員	星野 尹	※監	小林 淑人
取	取	取	取	役員	飴山 久道	※監	中安 克志

(注) ※印の監査役は、社外監査役であります。

会 計 監 査 人 清 稜 監 査 法 人

## 株主メモ

---

事業年度 毎年4月1日から翌年3月31日

定時株主総会 6月

配当金受領 期末配当金 3月31日

株主確定日 中間配当金 9月30日

公告方法 電子公告とします。  
ただし、事故その他やむを得ない事由によって電子公告を行うことができない場合は、日本経済新聞に掲載します。  
公告掲載URL (<http://www.nikkato.co.jp>)

株主名簿管理人 東京都中央区八重洲一丁目2番1号  
みずほ信託銀行株式会社

(未払配当金の支払い、支払明細等の発行に関するお手続き)

〒168-8507  
東京都杉並区和泉二丁目8番4号  
みずほ信託銀行 証券代行部  
0120-288-324 (通話料無料)

(証券会社に口座をお持ちの場合の各種お手続き)

お取引の証券会社

(特別口座に入っている場合の単元未満株式の買取等のお手続き)

〒541-8502  
大阪府中央区伏見町三丁目6番3号  
三菱UFJ信託銀行株式会社 大阪証券代行部  
0120-094-777 (通話料無料)